

# Quick Start Guide

Guide d'information rapide  
Guia de Início Rápido  
Guía de inicio rápido

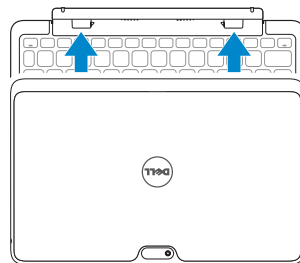
## Dell Tablet Keyboard – Mobile

Clavier de tablette Dell – Mobile  
Teclado do tablet Dell – Móvel  
Teclado de tableta de Dell, Móvil



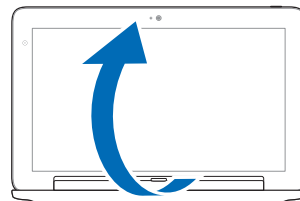
### 1 Dock the tablet

Insérez la tablette dans la station d'accueil | Acoplar o tablet  
Acople la tableta



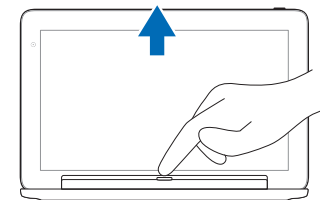
### 2 Open and turn on your tablet

Ouvrez votre tablette et allumez-la  
Abra e ligue seu tablet  
Abra y encienda su tableta



### Press the release button and undock the tablet

Appuyez sur le bouton d'éjection et retirez la tablette de la station d'accueil  
Pressione o botão para soltar e desacople o tablet  
Presione el botón de liberación y desacople la tableta



- NOTE:** You can also charge the keyboard dock using the micro USB connector located on the dock hinge.
- REMARQUE :** Vous pouvez également recharger la station d'accueil du clavier à l'aide du connecteur micro USB situé sur la charnière de la station.
- NOTA:** Você também pode carregar a base do teclado usando um conector micro USB localizado na dobradiça da base.
- NOTA:** También puede cargar el puerto del teclado utilizando el conector micro USB ubicado en la bisagra del puerto.

## Product support and manuals

Supports produit et manuels  
Manuais e suporte de produtos  
Manuales de soporte de producto

## Contact Dell

Contacter Dell | Entre em contato com a Dell  
Póngase en contacto con Dell

## Regulatory and safety

Réglementation et sécurité | Normas e segurança  
Normativa y Seguridad

## Regulatory model and type

Modèle et type réglementaires  
Modelo e tipo de normas  
Modelo y tipo normativo

[dell.com/support](http://dell.com/support)  
[dell.com/support/manuals](http://dell.com/support/manuals)  
[dell.com/windows8](http://dell.com/windows8)

[dell.com/contactdell](http://dell.com/contactdell)

[dell.com/regulatory\\_compliance](http://dell.com/regulatory_compliance)

**K12A**  
**K12A001**

## Información para NOM, o Norma Oficial Mexicana

La información que se proporciona a continuación se mostrará en los dispositivos que se describen en este documento, en conformidad con los requisitos de la Norma Oficial Mexicana (NOM):

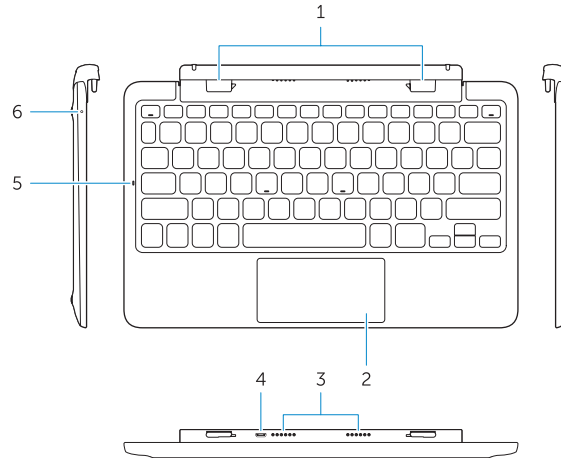
### Importador:

Dell México S.A. de C.V.  
Paseo de la Reforma 2620 - Piso 11.º  
Col. Lomas Altas  
11950 México, D.F.

Número de modelo reglamentario:	K12A
Voltaje de entrada:	100 V CA–240 V CA
Corriente de entrada (máxima):	1,00 A–1,30 A
Frecuencia de entrada:	50 Hz–60 Hz
Corriente de salida:	1,2 A
Voltaje de salida:	19,5 VCC

# Features

Fonctionnalités | Características | Funciones



1. docking connector
2. touch pad
3. docking pins
4. micro USB power connector
5. Caps Lock status light
6. power status light

1. connecteur pour station
2. tablette tactile
3. broches de la station d'accueil
4. connecteur d'alimentation micro USB
5. voyant d'état du Verr Maj
6. voyant d'état de l'alimentation

1. conector de acoplamiento
2. touch pad
3. pinos de acoplamiento
4. conector de alimentação do micro USB
5. luz de status do Caps Lock
6. luz de status de alimentação

1. Conector de acoplamiento
2. ratón táctil
3. patas de acoplamiento
4. conector de alimentación micro USB
5. Indicador luminoso del estado de Bloq Mayús
6. Indicador luminoso de estado de la alimentación



01ND04A00

Printed in China.  
2013-09